

## Un conseil patrimonial professionnel grâce au nouveau tableau patrimonial

- Recevez un inventaire détaillé du patrimoine complet de votre client
- L'actif et le passif de votre client en détail
- Une meilleure connaissance de la situation de votre client
- Calculez rapidement et impeccablement toutes les possibilités de planification de votre client

















Home Région Famille Choix de vie Héritiers Dispositions **Patrimoine (détail)** Patrimoine Donation Calculer

### Droits de succession Région wallonne

Actifs Emprunts Rapports Informations dossier: 14/02/2018 -> 2021

Actifs

+ Ajouter

Actions	Catégorie	Description	Valeur marchande	Taux de croissance	Est actif ?
 	Immobilier	Maison	250 000,00	2,00%	Oui
 	Portefeuille	Épargne	67 000,00	0,50%	Oui
 	Entreprise familiale	Sprl ABC	200 000,00	3,00%	Oui
 	Portefeuille	Actions	50 000,00	4,00%	Oui
 	Autre	Audi A4	33 000,00	0,00%	Oui
 	Immobilier	Appartements	650 000,00	3,00%	Oui
 	Autre	Renault	25 000,00	0,00%	Oui
 	Portefeuille	Actions2	32 000,00	5,00%	Oui

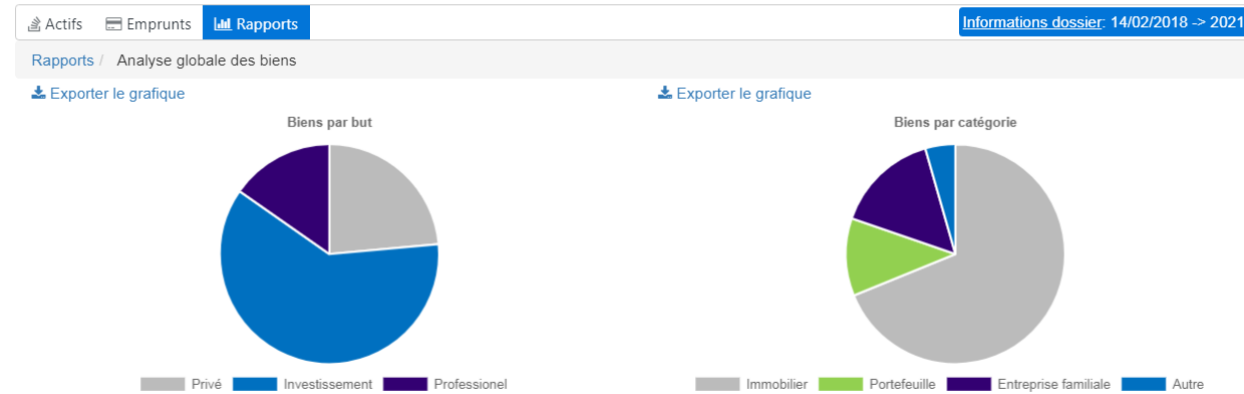
← Précédent Suivant →

©2018 Wolters Kluwer Belgium S.A. Disclaimer Privacy Conditions générales Politique en matière de cookies Conseils de navigation Modifications récentes Contact

V 2.28.4

- Rapports, graphiques et tableaux interactifs pour une agréable présentation de vos dossiers
- Projections sur l'avenir
- Des conseils détaillés et personnalisés

## Droits de succession Région wallonne



## Droits de succession Région wallonne

Actifs Emprunts **Rapports** Informations dossier: 14/02/2018 -> 2021

Rapports

Héritage

- Fiscal
- Biens avec régime de faveur succession

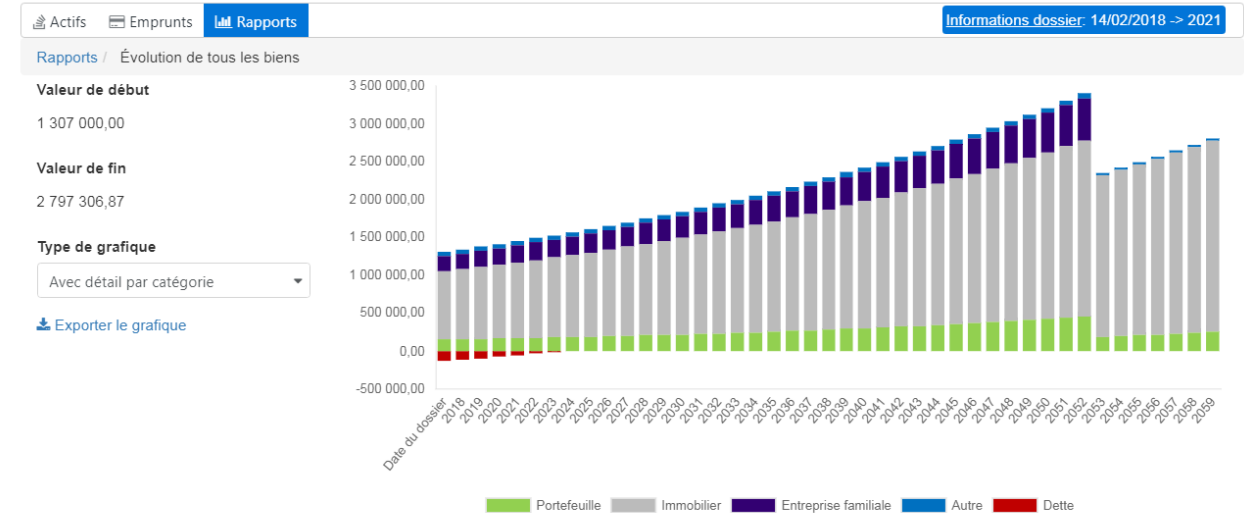
Actifs

- Patrimoine familial
- Biens immobiliers
- Dettes pour biens immobiliers
- Biens immobiliers vs autres biens
- Biens immobiliers par type
- Analyse globale des biens
- Portefeuilles par banque
- Actifs nets vs dettes
- Habitation familiale vs autres biens

Evolution

- Évolution du portefeuille
- Évolution de tous les biens

## Droits de succession Région wallonne



# Droits de succession Région wallonne

Date Date du dossier

Exportation MS Excel

Description	Jean	Communauté	Marie
<b>Autre</b>			
Audi A4	33 000,00	0,00	0,00
Renault	0,00	0,00	25 000,00
Total	33 000,00	0,00	25 000,00
<b>Entreprise familiale</b>			
spri ABC	200 000,00	0,00	0,00
Total	200 000,00	0,00	0,00
<b>Immobilier</b>			
appartements	0,00	0,00	650 000,00
appartements (Dettes)	0,00	0,00	-95 555,56
maison	0,00	250 000,00	0,00
maison (Dettes)	0,00	-46 374,75	0,00
Total	0,00	203 625,25	554 444,44
<b>Portefeuille</b>			
Portefeuille	117 000,00	0,00	32 000,00
Total	117 000,00	0,00	32 000,00
Total: 1 165 069,69			

# Droits de succession Région wallonne

Emprunt de MyBank

**Type d'emprunt**: Mensualités fixes

**Emprunteur**: Jean

**Prêteur**: MyBank

**En communauté conjugale ?**

**Type de taux d'intérêts**: Rente fixe

**Montant\***: 150 000,00

**Taux d'intérêts**: 2,36%

**Durée (Mois)\***: 240

**Date du contrat\***: 04/05/2003

**Date de fin (Calculé)**: 04/05/2023

Sauvegarder

Annuler

Amortissements

Transactions liées

+ Ajouter

Actions	Transaction	Montant
 	maison, 14/05/03: 250 000,00- Jean	150 000,00

# Droits de succession Région wallonne

## Amortissements

← Retour

Date	Remboursement	Partie capital	Partie intérêts	Solde
04/05/2003	0,00	0,00	0,00	150 000,00
04/06/2003	782,87	490,97	291,90	149 509,03
04/07/2003	782,87	491,92	290,94	149 017,11
04/08/2003	782,87	492,88	289,99	148 524,23
04/09/2003	782,87	493,84	289,03	148 030,39
04/10/2003	782,87	494,80	288,07	147 535,59
04/11/2003	782,87	495,76	287,10	147 039,83
04/12/2003	782,87	496,73	286,14	146 543,10
04/01/2004	782,87	497,69	285,17	146 045,41
04/02/2004	782,87	498,66	284,20	145 546,75
04/03/2004	782,87	499,63	283,23	145 047,12
04/04/2004	782,87	500,60	282,26	144 546,51